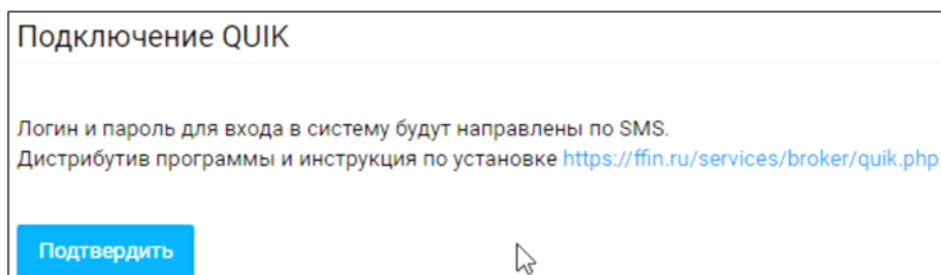
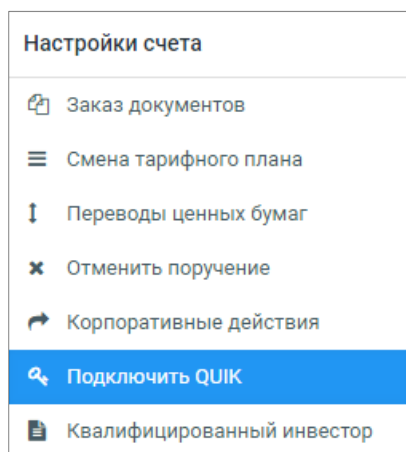


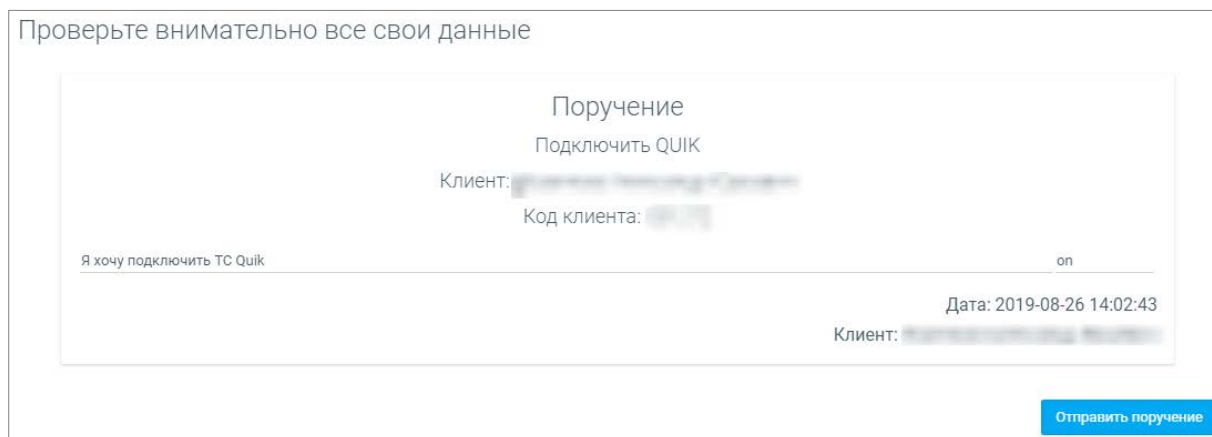
## Подключение к QUIK

Для того чтобы перейти с использования ключей на использование логина/пароля, вам понадобится подать поручение и зарегистрировать новый тип аутентификации в системе (плата не взимается). Для подачи поручения совершите следующие действия.

1. Войдите в торговый терминал [TRADERNET](#).
2. Перейдите в [Кабинет клиента](#).
3. В Кабинете клиента проследуйте в меню «Поручения» → «Настройки счета» → «Подключить QUIK»:



4. Подтвердите подачу поручения, нажав на кнопку «Подтвердить».
5. Появится окно подтверждения поручения. Нажмите «Отправить поручение».



6. Поручение будет исполнено. На ваш номер телефона, зарегистрированный в компании, поступит СМС с логином, паролем и кодом UID (уникальный идентификатор для обращений в клиентскую поддержку). При первом входе в QUIK по логину и паролю система предложит сменить пароль. Логин и пароль никому не сообщайте.